

Indicatrices de sol propice



Ficaire fausse renoncule



Ortie et Gaillet



Lamier jaune



Ail des ours

Indicatrices de sol défavorable



Fougère aigle



Canche flexueuse

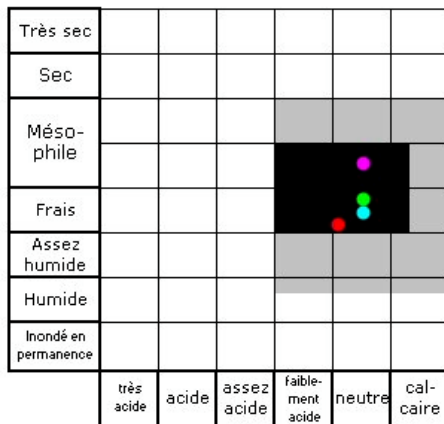


Callune

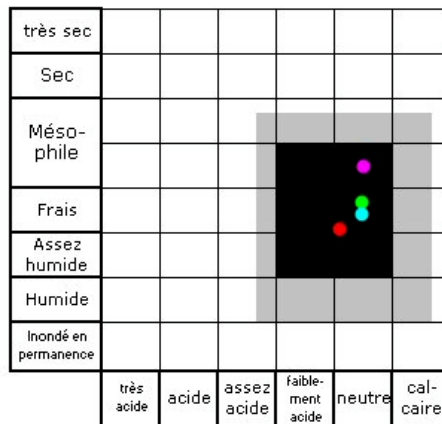


Molinie

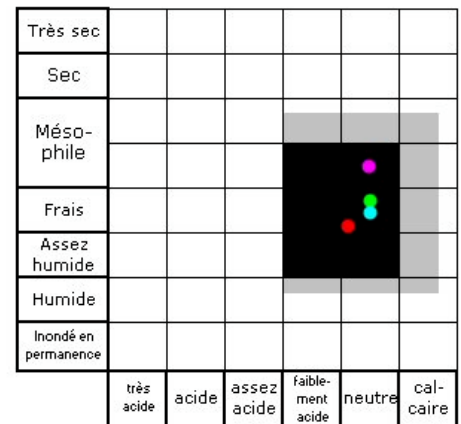
Diagramme des stations en l'absence de catalogue



Noyer commun



Noyer noir



Noyer hybride

Position de chaque plante dans le diagramme :

Ficaire

Ail des ours

Lamier jaune

Gaillet gratteron

La zone noire du diagramme correspond à l'optimum de la station pour chaque noyer.

Catalogue	Dans votre secteur, la station optimale pour le noyer est :		
	Noyer noir	Noyer commun *	Noyer hybride
Perche nord			
Perche sud			
Orléanais			
Pays-Fort			
Pays d'Yveline et de l'Essonne			
Brenne			
Boischaud nord Gatine Tourangelle			
Champagne berrichonne Boischaud sud			

* Éviter de le planter en milieu forestier